

РАССМОТРЕН

на заседании педагогического совета

17.04.2023г. протокол №5

УТВЕРЖДАЮ

директор школы \_\_\_\_\_ А.В.Сергеев

приказ № 069-1 от 19.04.2023г.

## **Отчёт о результатах самообследования**

муниципального бюджетного общеобразовательного учреждения города Владимира  
«Средняя общеобразовательная школа №26»  
за 2022 год

## I. Аналитическая часть.

Настоящий отчет подготовлен по результатам проведения самообследования, согласно требованиям федерального законодательства, которое обязывает образовательные организации ежегодно осуществлять процедуру самообследования и размещать соответствующий отчет на сайте организации (статья 28 Федерального закона от 29 декабря 2012 г. № 273-ФЗ «Об образовании в Российской Федерации (с изменениями и дополнениями)).

Самообследование проводилось в соответствии с требованиями: - Приказа Министерства образования и науки РФ от 14 июня 2013 г. № 462 «Об утверждении Порядка проведения самообследования образовательной организацией» в ред. от 14.12.2017г и от 10 декабря 2013 г. № 1324 «Об утверждении показателей деятельности образовательной организации, подлежащей самообследованию»; - Постановления Правительства Российской Федерации от 05.08.2013 г. № 662 «Об осуществлении мониторинга системы образования».

Цель самообследования: обеспечение доступности и открытости информации о деятельности организации, а также подготовка отчета о результатах самообследования.

Сроки проведения самообследования - с 01.01.2022 г по 31.12.2022 г.

Форма оформления самообследования – отчет, включающий аналитическую часть и результаты анализа показателей деятельности организации.

### 1.1. Структура образовательного учреждения и система управления

#### 1.1.1. Организационно-правовое обеспечение образовательной деятельности

*Полное наименование образовательной организации в соответствии с уставом:*

Муниципальное бюджетное общеобразовательное учреждение города Владимира «Средняя общеобразовательная школа № 26»

*Место нахождения (юридический адрес) организации в соответствии с уставом:*

г. Владимир, ул. Горького, д. 776

*Телефон (с указанием кода междугородной связи):* 8 (4922) 53-54-40.

*Адрес электронной почты:* sch26@vladedu.ru

*Адрес сайта:* [&nbsp;"Средняя общеобразовательная школа&nbsp;"№ 26"&nbsp;"\(obrazovanie33.ru\)](http://Муниципальное_бюджетное_общеобразовательное_учреждение_города_Владимира&nbsp;)

*Учредитель* Управление образования администрации г. Владимира

*Лицензия* № 4565 от 05.11.2019 г. выдана департаментом образования Владимирской области

*Свидетельство о государственной аккредитации* № 1378 от 26.11.2019 г. выдано Департаментом образования администрации Владимирской области. Срок действия до 16.01.2025 г.

#### 1.1.2. Использование материально-технической базы

МБОУ «СОШ № 26» на праве оперативного управления передано здания (нежилое помещение) для организации образовательной деятельности общая площадь 4375.00 кв.м по адресу: 600005, г. Владимир, ул. Горького, дом 776. Оформлено Свидетельство о государственной регистрации права МБОУ «СОШ № 26» 33 АЛ № 566471 от 24.12.2012.

Учебно-материальная база и оснащенность образовательного процесса позволяют реализовать образовательные программы начального, основного общего и среднего общего образования.

Состояние материально-технической базы:

- общая площадь здания – 4375 кв.м, из них площадь учебных помещений – 2531 кв.м
- общая площадь земельного участка – 10346 кв.м.,

Материально-техническая база школы включает в себя 24 кабинета. В школе оборудован 1 компьютерный класс (28 автоматизированных мест учеников). Школа имеет выход в интернет и локальную компьютерную сеть. Холл 1 этажа оборудован банкетками для отдыха детей.

В школе работает библиотека с читальным залом. Обучающиеся обеспечены необходимыми учебниками по всем дисциплинам лицензируемых образовательных программ.

Библиотека подключена к сети интернет. Сведения о книжном фонде библиотеки организации:

количество печатных изданий в фонде — 11 462 экз.;

из них учебников – 11 207 экз.

Библиотека располагает универсальным книжным фондом, включающим в себя издания научно-популярного характера, художественную литературу, справочные издания и учебники. Учебный фонд полностью соответствует требованиям образовательной программы школы и лицензионным нормативам. Ежегодно производится заказ новых учебников в соответствии потребностями и выделенными денежными средствами.

В школе созданы необходимые материально-технические, кадровые и организационно - педагогические условия для занятий физкультурой и спортом. Спортивная база отвечает современным требованиям: большой и малый физкультурный зал, летняя спортивная площадка, стадион с футбольным полем и беговой дорожкой. Оснащение физкультурного зала необходимым оборудованием позволяет реализовывать образовательную программу по физической культуре на уровне начального общего, основного общего и старшего общего образования.

В школе в целях обеспечения безопасности обучающихся и сотрудников имеется видеонаблюдение, автоматическая система оповещения и эвакуации при задымлении (пожаре), кнопка экстренного вызова сотрудников полиции. Периметр школы огорожен забором. На входной двери имеется видеодомофон. Обеспечение пропускного режима поддерживается охранником ЧОП, установлена система контроля и управления доступа (СКУД) и металлодетектора. В школе принимаются меры по обеспечению информационной безопасности обучающихся.

В школе имеется медицинский кабинет, оснащенный всем необходимым оборудованием для оказания первой медицинской помощи и различными медикаментами. В соответствии с установленным графиком медицинским работником школы проводятся профилактические прививки, осмотры детей и прием учащихся с жалобами на состояние здоровья. В случае необходимости дети направляются на прием специалистов. В отсутствие медработников первую медицинскую помощь оказывают педагоги, вызывается врач скорой медицинской помощи. Мастерские, столовая, спортивный зал и т.д. оснащены набором медикаментов, в который входит бинт, вата, перекись водорода, лейкопластырь. Кабинеты технического труда, химии, физики, информатики оснащены аптечками, в которые, помимо вышеперечисленных медикаментов входят также и другие медицинские препараты, необходимые для оказания первой помощи. Осуществляется мониторинг здоровья и физического развития обучающихся. Состояние здоровья оценивается по результатам углублённого медицинского осмотра школьников. Благодаря этому постоянно отслеживается состояние здоровья детей школы.

#### *Наличие в школе технических средств обучения*

№ п\п	Наименование	Кол-во
1	Компьютеры	98
2.	Интерактивные доски	6
3.	Мультимедийные проекторы	20
4.	Принтеры	4
5.	Интерактивная панель	2
6.	МФУ	21
7.	Документ-камера	3
8.	CD- проигрыватель	2
9.	Акустическая система	2
10.	Видеоокуляр к микроскопу	1
11.	Машина швейная электрическая	6
12.	Микроскоп Микмед	1
13.	Микроскопы	21

14.	Рояль	1
15.	Пианино	1
16.	Синтезатор	1
17.	Станок горизонтальный фрезерный	2
18.	Телевизр	7
19.	Усилитель	2

### 1.1.3. Структура и система управления

Важной задачей в организации управления школой является определение политики её деятельности. Образовательная политика школы направлена на обеспечение доступности и обязательности образования. Общее управление школой состоит в структуризации деятельности, планировании, контроле, системном мониторинге и анализе результатов деятельности.

Главным принципом управления школой является коллективность принятия решений и персональная ответственность субъектов управления.

Форма управления вертикальная с привлечением коллегиальных органов управления, к которым относятся общее собрание работников, педагогический совет, совет родителей и совет учащихся.



Деятельность коллегиальных органов управления школы регламентируется соответствующими Положениями.

## II. Анализ показателей образовательной деятельности

### 2.1. Организация образовательной деятельности

#### 2.1.1. Содержание образовательной деятельности

Образовательная деятельность МБОУ «СОШ №26» направлена на достижение целей и принципов воспитания, развития и обучения в интересах личности, общества и государства.

Цели деятельности:

- реализация в рамках школы федеральных государственных образовательных стандартов;
- предоставление каждому обучающемуся возможности для самореализации, самовыражения его личности с учетом состояния здоровья, индивидуальных особенностей и возможностей;
- отработка модели выпускника школы, в основе которой система отношений ученика к миру, обществу, себе, знаниям как системе духовных и культурных ценностей.

Задачи:

- формирование общей культуры личности;
- адаптация личности к жизни в обществе;
- создание основы для сознательного выбора и освоения образовательных программ.

Для достижения поставленных целей в МБОУ «СОШ №26» разработана программа развития школы на 2019 – 2024 года;

### 2.1.2. Реализуемые образовательные программы

№ п/п	Направленность	Количество детей
		2021-2022
1	Образовательная программа начального общего образования	216
2	Адаптированная основная образовательная программа начального общего образования для детей с задержкой психического развития (вариант 7.2)	1
3	Адаптированная основная образовательная программа начального общего образования для детей с умственной отсталостью (интеллектуальными нарушениями) (вариант 1)	0
4	Адаптированная основная образовательная программа начального общего образования для детей с нарушением опорно-двигательного аппарата с учетом нарушения зрения (вариант 6.3)	0
5	Образовательная программа основного общего образования	248
6	Адаптированная основная образовательная программа основного общего образования для детей с умственной отсталостью (интеллектуальными нарушениями) (вариант 1)	1
7	Адаптированная основная образовательная программа основного общего образования для детей с задержкой психического развития	1
8	Образовательная программа среднего общего образования	40
9	Дополнительная общеразвивающая программа	139

### 2.1.3. Организация учебного процесса

Организация образовательного процесса регламентируется режимом учебных занятий, учебным планом, годовым календарным учебным графиком, расписанием занятий.

Продолжительность учебной недели: 1-4 классы -5 дней; 5-11 классы- 5 дней.

Количество занятий в день (минимальное и максимальное) для каждого уровня обучения:

- Начальное общее: минимальное – 4 урока; максимальное – 5 уроков.
- Основное общее: минимальное – 5 уроков; максимальное – 6 уроков
- Среднее общее: минимальное – 6 уроков; максимальное – 7 уроков

Продолжительность уроков (мин.) 1 класс в 1 полугодии -35 минут, со 2 полугодия – 40 минут;  
 2-10 классы- 40 минут.  
 Продолжительность перемен - 15 минут.  
 Сменность обучения: одна смена.

## 2.2. Результаты образовательной деятельности за 2022 год

### 2.2.1. Состояние образовательного уровня учащихся

#### Сводная ведомость качества преподавания предметов

	% качества	% успеваемости	неуспевающие
Математика (5-6, 11 кл)	39,1	100	-
Алгебра (7-11 кл)	36,2	93,8	9
Геометрия (7-11 кл.)	38,3	91,8	10
Информатика (7-11 кл.)	50,3	95,2	7
Биология (5-11 кл.)	41,8	97,4	5
Химия (8-11 кл.)	37,6	97,4	4
Физика (7-11 кл.)	52,8	98	5
Русский язык (5-11 кл.)	48,9	99,7	1
Литература (5-11 кл.)	70,8	99,7	1
Английский язык (5-11 кл.)	63,1	99,3	2
Немецкий язык (5-11 кл.)	68,5	100	0
История (5-11 кл.)	56,7	99,7	1
Обществознание (6- 11 кл.)	57,2	99,7	1
География (5-11 кл.)	50,3	99,4	2
Музыка (5-8 кл)	86,8	98,4	3
ИЗО (5-8 кл)	97,1	99	1
Физкультура (5-11 кл.)	82,1	98,4	5
Технология	70,5	87,2	
Обслуживающий труд	100	100	0
ОБЖ (8-10 кл.)	93,2	97,2	4
Родной язык (русский) 5-11 кл	67,6	98,1	1
Родная лит-ра (русская) 5-9 кл	81,9	99,6	1
Математика (3-4 кл.)	72,2	94,6	9
Окружающий мир (3-4 кл.)	79,8	96,6	7
Русский язык (3-4 кл.)	65	94,2	11
Литературное чтение (3-4 кл.)	84,3	96,2	7

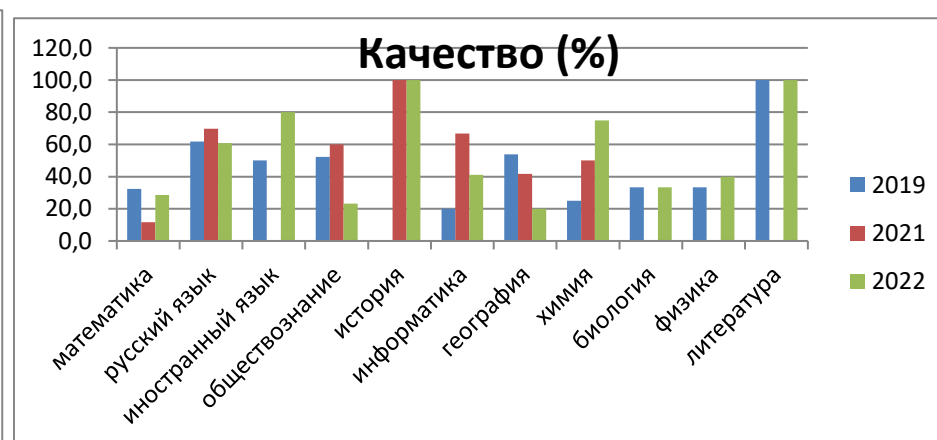
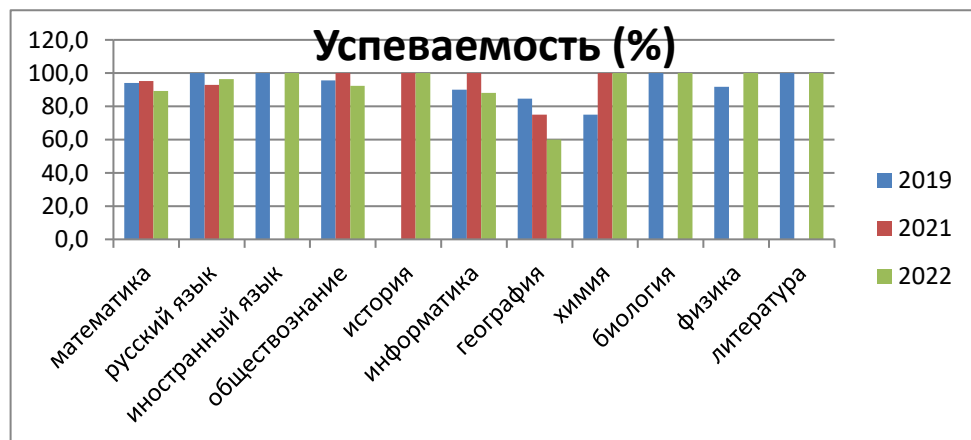
### 2.2.2. Сведения об учащихся

Основные показатели	2021-2022
	1-2 кл.-115
	3-4-102
	5-9-249
	10-11 кл. -39
Численность обучающихся, оставленных на повторное обучение	
всего	8 (1,5%)
1-4 классы	7 (3,1%)
5-9 классы	1 ( 0,4%)
10-11 классы	0
Численность обучающихся, условно переведенные в следующий класс	
всего	17 (3,4%)
1-4 классы	4 ( 1,8%)
5-9 классы	12 (4,8%)
10-11 классы	1 (2,6%)
Количество обучающихся, занимающихся на «5»	
всего	15 (3%)
1-4 классы	10 (4,6%)
5-9 классы	3 (1,2%)
10-11 классы	2 (5,1%)
Количество обучающихся, занимающихся на «5» и «4»	
всего	86 (17%)
1-4 классы	42 (19%)
5-9 классы	36 (14,5%)
10-11 классы	4 (10%)

2.2.3. Итоги государственной аттестации выпускников 9-х, 11-х классов

**Итоги государственной итоговой аттестации 9-ых классов**

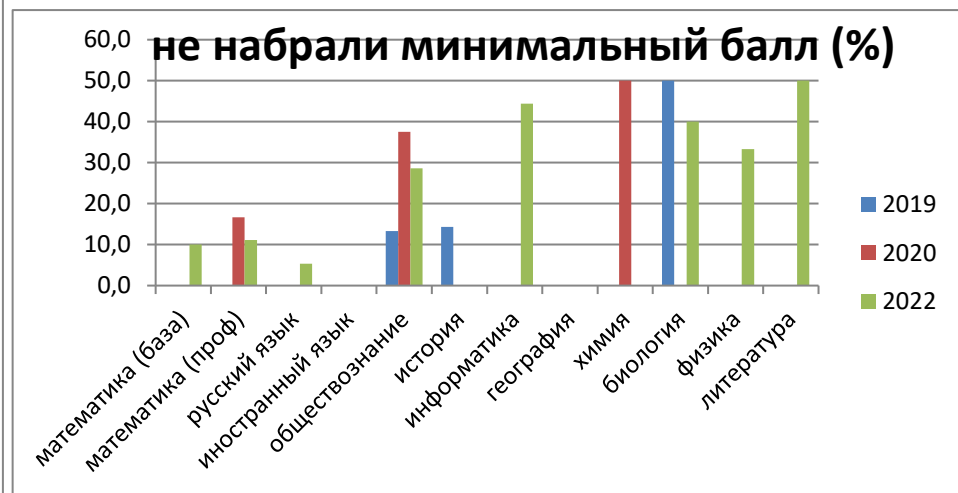
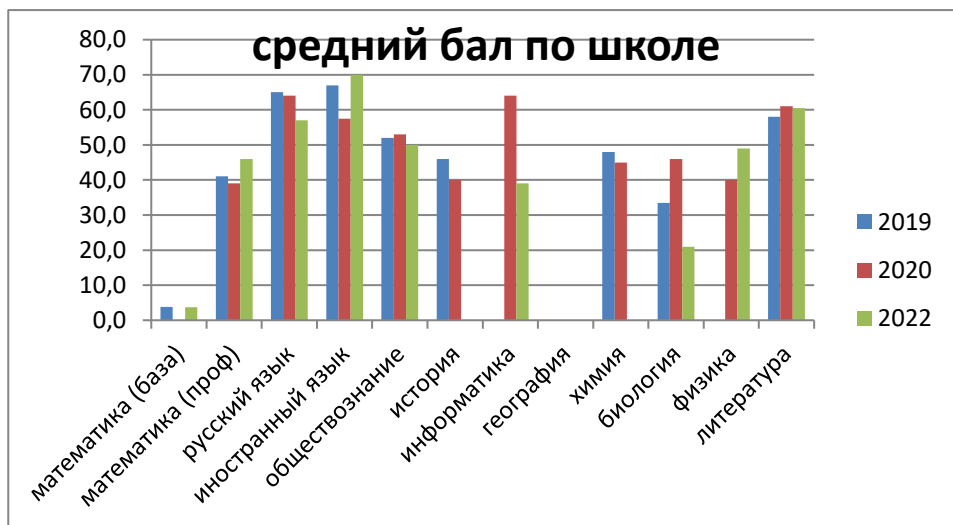
предмет	всего в классе	выполнило работу		получили								% успеваемости	% качества	ср.балл
				"5"		"4"		"3"		"2"				
		чел	%	чел	%	чел	%	чел	%	чел	%			
математика	28	28	100,0	2	7,1	6	21,4	17	60,7	3	10,7	89,3	<b>28,6</b>	3,3
русский язык	28	28	100,0	5	17,9	12	42,9	10	35,7	1	3,6	96,4	<b>60,7</b>	3,8
иностраннй язык	29	5	17,2	1	20,0	3	60,0	1	20,0		0,0	100,0	<b>80,0</b>	4,0
обществознание	29	13	44,8	1	7,7	2	15,4	9	69,2	1	7,7	92,3	<b>23,1</b>	3,2
история	29	1	3,4	0	0,0	1	100,0	0	0,0	0	0,0	100,0	<b>100,0</b>	4,0
информатика	29	17	58,6	1	5,9	6	35,3	8	47,1	2	11,8	88,2	<b>41,2</b>	3,4
география	29	5	17,2	0	0,0	1	20,0	2	40,0	2	40,0	60,0	<b>20,0</b>	2,8
химия	29	4	13,8	2	50,0	1	25,0	1	25,0	0	0,0	100,0	<b>75,0</b>	4,3
биология	29	3	10,3	0	0,0	1	33,3	2	66,7	0	0,0	100,0	<b>33,3</b>	3,3
физика	29	5	17,2	1	20,0	1	20,0	3	60,0	0	0,0	100,0	<b>40,0</b>	3,6
литература	29	1	3,4	0	0,0	1	100,0	0	0,0	0	0,0	100	<b>100,0</b>	4,0





### Итоги государственной итоговой аттестации 11-го класса

предмет	всего в классе	выполняло работу		Средний балл по школе	Средний балл по городу (по школам)	Не набрали минимальный балл		Кол-во уч-ся, показавших результаты на уровне или выше среднегородских	выше 80 баллов
		чел	%			чел	% от числа сдававших)		
математика (база)	19	10	52,6	3,7		1	10,0		3,0
математика (проф)	19	9	47,4	46,0		1	11,1		
русский язык	19	19	100,0	57,0		1	5,3		2,0
иностраннй язык	19	1	5,3	70,0			0,0		
обществознание	19	7	36,8	50,0		2	28,6		
история	19	0	0,0				#ДЕЛ/0!		
информатика	19	9	47,4	39,0		4	44,4		1,0
география	19	0	0,0				#ДЕЛ/0!		
химия	19	0	0,0				#ДЕЛ/0!		
биология	19	5	26,3	21,0		2	40,0		
физика	19	3	15,8	49,0		1	33,3		
литература	19	2	10,5	60,5		1	50,0		1



2.2.4. Результаты ВПР в 2021-2022 учебном году.

<b>ВПР Русский язык 4</b>						
<b>Группы участников</b>	<b>Кол-во ОО</b>	<b>Кол-во участников</b>	<b>2</b>	<b>3</b>	<b>4</b>	<b>5</b>
Вся выборка	35097	1383320	8,63	34,01	43,53	13,83
Владимирская обл.	326	12473	6,44	32,34	45,72	15,5
город Владимир	45	3450	6,49	27,97	46,64	18,9
Муниципальное бюджетное общеобразовательное учреждение средняя общеобразовательная школа №26 г. Владимира		40	30	47,5	20	2,5

<b>ВПР Математика 4</b>						
<b>Группы участников</b>	<b>Кол-во ОО</b>	<b>Кол-во участников</b>	<b>2</b>	<b>3</b>	<b>4</b>	<b>5</b>
Вся выборка	34954	1415200	4,81	25,79	45,21	24,19
Владимирская обл.	326	12822	3,19	24,87	46,77	25,17
город Владимир	45	3575	2,38	19,75	46,77	31,1
Муниципальное бюджетное общеобразовательное учреждение средняя общеобразовательная школа №26 г. Владимира		43	13,95	39,53	25,58	20,93

<b>ВПР Окружающий мир 4</b>						
<b>Группы участников</b>	<b>Кол-во ОО</b>	<b>Кол-во участников</b>	<b>2</b>	<b>3</b>	<b>4</b>	<b>5</b>
Вся выборка	34813	1396091	2,11	27,1	55,09	15,71
Владимирская обл.	326	12637	1,23	24,83	57,65	16,29
город Владимир	45	3583	0,73	21,27	57,74	20,26
Муниципальное бюджетное общеобразовательное учреждение средняя общеобразовательная школа №26 г. Владимира		35	17,14	57,14	25,71	0

<b>ВПР Русский язык 5</b>						
<b>Группы участников</b>	<b>Кол-во ОО</b>	<b>Кол-во участников</b>	<b>2</b>	<b>3</b>	<b>4</b>	<b>5</b>
Вся выборка	34946	1376961	13,25	40,05	34,5	12,2
Владимирская обл.	332	12297	9,61	40,47	36,33	13,59
город Владимир	45	3331	10,69	34,25	39,33	15,73

Муниципальное бюджетное общеобразовательное учреждение средняя общеобразовательная школа №26 г. Владимира							
		55	27,27	43,64	25,45	3,64	

<b>ВПР Математика 5</b>						
<b>Группы участников</b>	<b>Кол-во ОО</b>	<b>Кол-во участников</b>	<b>2</b>	<b>3</b>	<b>4</b>	<b>5</b>
Вся выборка	34953	1376016	11,83	38,02	33,92	16,23
Владимирская обл.	332	12418	9,42	38,85	35,17	16,55
город Владимир	45	3256	11,08	33,44	35,31	20,17
Муниципальное бюджетное общеобразовательное учреждение средняя общеобразовательная школа №26 г. Владимира		54	38,89	27,78	25,93	7,41

<b>ВПР Биология 5</b>						
<b>Группы участников</b>	<b>Кол-во ОО</b>	<b>Кол-во участников</b>	<b>2</b>	<b>3</b>	<b>4</b>	<b>5</b>
Вся выборка	34729	1355046	9,78	41,52	38,52	10,18
Владимирская обл.	331	12580	7,05	42,64	40,42	9,89
город Владимир	44	3336	6,26	39,96	44,51	9,26
Муниципальное бюджетное общеобразовательное учреждение средняя общеобразовательная школа №26 г. Владимира		54	9,26	35,19	50	5,56

<b>ВПР История 5</b>						
<b>Группы участников</b>	<b>Кол-во ОО</b>	<b>Кол-во участников</b>	<b>2</b>	<b>3</b>	<b>4</b>	<b>5</b>
Вся выборка	34710	1357324	7,76	39,85	38,35	14,04
Владимирская обл.	329	12524	5,92	39,35	39,89	14,84
город Владимир	44	3376	7,05	33,29	41,59	18,07
Муниципальное бюджетное общеобразовательное учреждение средняя общеобразовательная школа №26 г. Владимира		53	18,87	28,3	41,51	11,32

<b>ВПР Русский язык 6</b>						
<b>Группы участников</b>	<b>Кол-во ОО</b>	<b>Кол-во участников</b>	<b>2</b>	<b>3</b>	<b>4</b>	<b>5</b>
Вся выборка	35021	1331378	16,41	41,78	33,38	8,43

Владимирская обл.	328	12309	12,03	44,28	34,65	9,03
город Владимир	45	3312	13,04	37,68	38,13	11,14
Муниципальное бюджетное общеобразовательное учреждение средняя общеобразовательная школа №26 г. Владимира		45	6,67	46,67	24,44	22,22

<b>ВПР Математика 6</b>						
<b>Группы участников</b>	<b>Кол-во ОО</b>	<b>Кол-во участников</b>	<b>2</b>	<b>3</b>	<b>4</b>	<b>5</b>
Вся выборка	34999	1332870	13,35	49,73	31,25	5,66
Владимирская обл.	327	12374	9,41	53,2	31,6	5,79
город Владимир	45	3225	11,29	47,35	34,42	6,95
Муниципальное бюджетное общеобразовательное учреждение средняя общеобразовательная школа №26 г. Владимира		44	52,27	34,09	13,64	0

<b>ВПР История 6</b>						
<b>Группы участников</b>	<b>Кол-во ОО</b>	<b>Кол-во участников</b>	<b>2</b>	<b>3</b>	<b>4</b>	<b>5</b>
Вся выборка	25874	667693	6,27	46,82	36,16	10,76
Владимирская обл.	252	6479	3,13	46,2	39,37	11,3
город Владимир	44	1704	3,81	43,31	39,32	13,56
Муниципальное бюджетное общеобразовательное учреждение средняя общеобразовательная школа №26 г. Владимира		22	4,55	50	36,36	9,09

<b>ВПР География 6</b>						
<b>Группы участников</b>	<b>Кол-во ОО</b>	<b>Кол-во участников</b>	<b>2</b>	<b>3</b>	<b>4</b>	<b>5</b>
Вся выборка	25798	670451	4,38	41,57	43,55	10,49
Владимирская обл.	244	6086	3,66	42,03	44,05	10,25
город Владимир	44	1583	3,73	38,66	46,37	11,24
Муниципальное бюджетное общеобразовательное учреждение средняя общеобразовательная школа №26 г. Владимира		21	14,29	71,43	14,29	0

<b>ВПР Обществознание 6</b>						
<b>Группы участников</b>	<b>Кол-во ОО</b>	<b>Кол-во участников</b>	<b>2</b>	<b>3</b>	<b>4</b>	<b>5</b>
Вся выборка	25802	666457	7,91	42,75	37,54	11,8
Владимирская обл.	239	6113	5,6	41,9	38,78	13,71
город Владимир	42	1660	5,31	36,47	39,28	18,94
Муниципальное бюджетное общеобразовательное учреждение средняя общеобразовательная школа №26 г. Владимира		22	0	40,91	31,82	27,27

<b>ВПР Биология (профильная) 6</b>						
<b>Группы участников</b>	<b>Кол-во ОО</b>	<b>Кол-во участников</b>	<b>2</b>	<b>3</b>	<b>4</b>	<b>5</b>
Вся выборка	13026	340985	13,02	44,97	33,85	8,15
Владимирская обл.	172	4348	9,36	48,11	35,46	7,06
город Владимир	30	1185	9,03	44,05	40,84	6,08
Муниципальное бюджетное общеобразовательное учреждение средняя общеобразовательная школа №26 г. Владимира		16	56,25	37,5	6,25	0

<b>ВПР Русский язык 7</b>						
<b>Группы участников</b>	<b>Кол-во ОО</b>	<b>Кол-во участников</b>	<b>2</b>	<b>3</b>	<b>4</b>	<b>5</b>
Вся выборка	35129	1276787	16,32	45,96	31,54	6,18
Владимирская обл.	331	11758	12,58	49,11	31,65	6,67
город Владимир	45	2898	13,09	45,88	33,19	7,84
Муниципальное бюджетное общеобразовательное учреждение средняя общеобразовательная школа №26 г. Владимира		46	67,39	21,74	10,87	0

<b>ВПР Математика 7</b>						
<b>Группы участников</b>	<b>Кол-во ОО</b>	<b>Кол-во участников</b>	<b>2</b>	<b>3</b>	<b>4</b>	<b>5</b>
Вся выборка	35047	1267615	11,49	51,17	29,55	7,79
Владимирская обл.	331	11983	8,89	53,96	29,66	7,49
город Владимир	45	3126	8,99	50,42	31,67	8,93
Муниципальное бюджетное общеобразовательное учреждение средняя		48	35,42	39,58	22,92	2,08

общеобразовательная школа №26 г. Владимира						
---	--	--	--	--	--	--

<b>ВПР Физика 7</b>						
<b>Группы участников</b>	<b>Кол-во ОО</b>	<b>Кол-во участников</b>	<b>2</b>	<b>3</b>	<b>4</b>	<b>5</b>
Вся выборка	20603	428900	10,65	45,87	33,02	10,47
Владимирская обл.	196	3917	7,79	48,23	32,47	11,51
город Владимир	38	1000	7,5	43,1	35,4	14
Муниципальное бюджетное общеобразовательное учреждение средняя общеобразовательная школа №26 г. Владимира		14	57,14	42,86	0	0

<b>ВПР История 7</b>						
<b>Группы участников</b>	<b>Кол-во ОО</b>	<b>Кол-во участников</b>	<b>2</b>	<b>3</b>	<b>4</b>	<b>5</b>
Вся выборка	25681	633330	7,26	42,88	36,74	13,12
Владимирская обл.	257	5986	4,28	41,68	39,29	14,75
город Владимир	43	1506	3,92	35,92	41,9	18,26
Муниципальное бюджетное общеобразовательное учреждение средняя общеобразовательная школа №26 г. Владимира		19	0	31,58	31,58	36,84

<b>ВПР География 7</b>						
<b>Группы участников</b>	<b>Кол-во ОО</b>	<b>Кол-во участников</b>	<b>2</b>	<b>3</b>	<b>4</b>	<b>5</b>
Вся выборка	20796	431826	11,9	53,44	28,65	6,01
Владимирская обл.	192	4117	9,81	56,37	28,7	5,12
город Владимир	38	984	10,32	56,2	30,34	3,13
Муниципальное бюджетное общеобразовательное учреждение средняя общеобразовательная школа №26 г. Владимира		24	50	50	0	0

<b>ВПР Английский язык 7</b>						
<b>Группы участников</b>	<b>Кол-во ОО</b>	<b>Кол-во участников</b>	<b>2</b>	<b>3</b>	<b>4</b>	<b>5</b>
Вся выборка	31172	1156099	18,53	44,75	28,02	8,7
Владимирская обл.	290	10171	13,44	47,35	29,68	9,53
город Владимир	45	2703	12,39	42,99	32,96	11,65

Муниципальное бюджетное общеобразовательное учреждение средняя общеобразовательная школа №26 г. Владимира						
		34	8,82	44,12	20,59	26,47

<b>ВПР Немецкий язык 7</b>						
<b>Группы участников</b>	<b>Кол-во ОО</b>	<b>Кол-во участников</b>	<b>2</b>	<b>3</b>	<b>4</b>	<b>5</b>
Вся выборка	5187	47987	16,58	49,74	27,97	5,71
Владимирская обл.	96	1061	10,76	57,05	26,38	5,81
город Владимир	13	129	15,5	58,14	23,26	3,1
Муниципальное бюджетное общеобразовательное учреждение средняя общеобразовательная школа №26 г. Владимира		8	62,5	25	12,5	0

<b>ВПР Обществознание 7</b>						
<b>Группы участников</b>	<b>Кол-во ОО</b>	<b>Кол-во участников</b>	<b>2</b>	<b>3</b>	<b>4</b>	<b>5</b>
Вся выборка	25932	636879	11,83	43,85	35,64	8,67
Владимирская обл.	244	6030	9,27	44,97	37,04	8,72
город Владимир	44	1588	7,68	40,3	41,94	10,08
Муниципальное бюджетное общеобразовательное учреждение средняя общеобразовательная школа №26 г. Владимира		22	13,64	40,91	27,27	18,18

<b>ВПР Русский язык 8</b>						
<b>Группы участников</b>	<b>Кол-во ОО</b>	<b>Кол-во участников</b>	<b>2</b>	<b>3</b>	<b>4</b>	<b>5</b>
Вся выборка	35044	1194296	18,4	37,64	36,69	7,28
Владимирская обл.	331	11255	14,96	40,59	37,37	7,08
город Владимир	45	2786	17,23	31,41	42,86	8,51
Муниципальное бюджетное общеобразовательное учреждение средняя общеобразовательная школа №26 г. Владимира		40	52,5	25	22,5	0

<b>ВПР Математика 8</b>						
<b>Группы участников</b>	<b>Кол-во ОО</b>	<b>Кол-во участников</b>	<b>2</b>	<b>3</b>	<b>4</b>	<b>5</b>
Вся выборка	34962	1185484	11,69	58,45	26,88	2,99

Владимирская обл.	331	11695	8,75	61,57	27,02	2,65
город Владимир	45	2845	8,19	58,52	29,84	3,44
Муниципальное бюджетное общеобразовательное учреждение средняя общеобразовательная школа №26 г. Владимира		22	59,09	31,82	9,09	0

<b>ВПР Физика 8</b>						
<b>Группы участников</b>	<b>Кол-во ОО</b>	<b>Кол-во участников</b>	<b>2</b>	<b>3</b>	<b>4</b>	<b>5</b>
Вся выборка	20305	400608	10,87	46,99	32,75	9,38
Владимирская обл.	195	3803	7,02	49,8	33,74	9,44
город Владимир	33	827	7,26	44,14	38,69	9,92
Муниципальное бюджетное общеобразовательное учреждение средняя общеобразовательная школа №26 г. Владимира		18	38,89	61,11	0	0

<b>ВПР Биология 8</b>						
<b>Группы участников</b>	<b>Кол-во ОО</b>	<b>Кол-во участников</b>	<b>2</b>	<b>3</b>	<b>4</b>	<b>5</b>
Вся выборка	7936	144920	8,04	47,92	35,59	8,45
Владимирская обл.	37	783	4,34	50,06	39,34	6,26
город Владимир	12	364	3,57	42,58	46,15	7,69
Муниципальное бюджетное общеобразовательное учреждение средняя общеобразовательная школа №26 г. Владимира		16	31,25	43,75	25	0

<b>ВПР История 8</b>						
<b>Группы участников</b>	<b>Кол-во ОО</b>	<b>Кол-во участников</b>	<b>2</b>	<b>3</b>	<b>4</b>	<b>5</b>
Вся выборка	20149	401029	7	44,53	37,34	11,13
Владимирская обл.	196	4071	4,72	45,49	37,9	11,89
город Владимир	36	864	4,28	33,8	45,72	16,2
Муниципальное бюджетное общеобразовательное учреждение средняя общеобразовательная школа №26 г. Владимира		15	0	20	73,33	6,67

<b>ВПР География 8</b>						
------------------------	--	--	--	--	--	--



<b>Группы участников</b>	<b>Кол-во ОО</b>	<b>Кол-во участников</b>	<b>2</b>	<b>3</b>	<b>4</b>	<b>5</b>
Вся выборка	20265	400110	9,98	50,87	32,67	6,48
Владимирская обл.	187	3708	5,96	52,64	35,63	5,77
город Владимир	35	862	6,84	57,42	31,55	4,18
Муниципальное бюджетное общеобразовательное учреждение средняя общеобразовательная школа №26 г. Владимира		25	28	64	8	0

2.2.5. Итоги олимпиад

**Итоги участия обучающихся МБОУ «СОШ №26»**

**в муниципальном этапе Всероссийской олимпиады школьников**

Предмет	Количество участников			Призеры и победители		
	2019-20	2020-21	2021-22	2019-20	2020-21	2021-22
Физика	2	2				
Литература	0	0	1			
Русский язык	0	0				
Физкультура	0	0	2			
География	0	0	1			
Биология	0	0	1			
Обществознание	1	1	4			
Математика	4	4	1			
Химия	0	0	1			
Английский, немецкий язык	1	1	1			1
ОБЖ	2	2	4			1
Информатика	1	1	1			
Экономика	3	3	2	1	3	2
История	0	0	1			0
Право	3	3	1			1
Астрономия	1	2	1			1
Экология	0	0	0			
МХК	0	0	1			
технология	4	4	0			
<b>Начальные классы</b>						
Математика		2	0			
Русский язык		1	3			2
Литературное чтение			1			
Окружающий мир		2	0		1	
<b>Итого</b>	<b>22</b>	<b>22+5</b>	<b>23+4</b>		<b>4</b>	<b>6+2</b>

### 2.2.6. Участие в конкурсах

Мероприятие	Результат
<b>Команды школы</b>	
Городская историко-краеведческая игра «Отдавая дань памяти и уважения»	участник
Смотр-конкурс на лучшую образовательную организацию г.Владимира по экологической работе в 2020-21 гг.	участник
Городская акция «Покормите птиц 21-22»	участник
Викторина «Знатоки птиц» (Патриарший сад)	участник
Первенство по пулевой стрельбе (март 2022)	участник
Спартакиада по ОБЖ	участник
Спортивное ориентирование (осень 2021)	участник
Спортивное ориентирование (весна 2022)	участник
Вахта Памяти	участник
Пластунская тропа	участник
Соревнования по прикладным и техническим видам спорта «Марш-бросок»	участник
Городской правовой конкурс «Гражданином быть - обязан»	участник
Первенство города по мини-футболу среди команд ООУ (сентябрь 2021)	1 место
Фестиваль добрых дел. Добровольческий отряд	Диплом 2 степени Диплом 2 степени
Городские соревнования по волейболу	участник
Конкурс знатоков Отечественной истории «Героика Российской державы»	участник
Городской техноквест «И памяти твоей, Великий Петр ,верна твоя великая Россия»	участник
Флешмоб «Голубая лента»	участие
<b>Учащиеся школы</b>	
Городской конкурс «Рождественская звезда»	Лауреат II степени
Городской конкурс детского творчества «Сказка своими руками»	участие
Городской конкурс «Рождественская звезда»	Лауреат II степени
Городской конкурс детского творчества «Сказка своими руками»	участие
Городской конкурс «Рождественская звезда»	участник
Городской конкурс «Рождественская звезда»	участник
Городской конкурс «Рождественская звезда»	участник
Городской конкурс «Рождественская звезда»	участник
Десятая юбилейная детско-юношеская патриотическая акция «Рисуем победу – 2022»	участник
Всероссийский конкурс «Мое счастливое детство»	2 место
Олимпиада по ПДД (9-11 классы)	участник
Региональная олимпиада по профориентации «Перспективный ориентир профессиональной деятельности»	участник
Муниципальный этап Всероссийской олимпиады школьников по экономике	победитель

Муниципальный конкурс «Читатель XXI века»	участник
Пластунская тропа	призер
Олимпиада «Знатоки ПДД» (1 классы)	участник
Муниципальный этап языкового чемпионата «Учим немецкий , играя»	участник
Городская выставка «Декоративно-прикладное творчество и народные ремесла»	1 место
Областная выставка «Декоративно-прикладное творчество и народные ремесла»	1 место
Городская выставка «Декоративно-прикладное творчество и народные ремесла»	1 место
Областная выставка «Декоративно-прикладное творчество и народные ремесла»	1 место
Городская выставка «Декоративно-прикладное творчество и народные ремесла»	1 место
Городская выставка «Декоративно-прикладное творчество и народные ремесла»	1 место
Областная выставка «Декоративно-прикладное творчество и народные ремесла»	3 место
Городская выставка «Декоративно-прикладное творчество и народные ремесла»	1 место
Всероссийский конкурс «Турнир программистов»	участник
Муниципальный этап Всероссийской олимпиады школьников по астрономии	призер
Муниципальный этап Всероссийской олимпиады школьников по экономике	призер
Муниципальный конкурс «Читатель XXI века»	3 место
Региональная олимпиада по профориентации «Перспективный ориентир профессиональной деятельности»	участник
Региональная олимпиада по профориентации «Перспективный ориентир профессиональной деятельности»	участник
Муниципальный конкурс «Читатель XXI века»	участник
Региональная олимпиада по профориентации «Перспективный ориентир профессиональной деятельности»	участник
Городской конкурс «Зеркало природы»	Диплом 3 степени
Городской фотоконкурс «Лето- это маленькая жизнь»	участник
Городской онлайн-конкурс творческих работ «Я познаю Россию»	участник
Городской онлайн-конкурс творческих работ «Я познаю Россию»	участник
Городской фотоконкурс «Лето – это маленькая жизнь»	1 место
Городской конкурс «Гербарий – наука и искусство»	2 место
Муниципальный этап Всероссийской олимпиады школьников по русскому языку (нач.школа)	призер
Муниципальный этап Всероссийской олимпиады школьников по русскому языку (нач.школа)	призер
Муниципальный этап Всероссийской олимпиады школьников по английскому языку	призер
Муниципальный этап Всероссийской олимпиады школьников по праву	призер
Муниципальный этап Всероссийской олимпиады школьников по истории	призер

Муниципальный этап Всероссийской олимпиады школьников по ОБЖ	призер
Муниципальный конкурс проектов на иностранном языке «К научным вершинам»	победитель
Муниципальный конкурс проектов на иностранном языке «К научным вершинам»	3 место
Всероссийский конкурс для школьников «9 мая – день великой Победы) (март –апрель 2022)	1 место
Городской конкурс креативных технологий «Молодое поколение за безопасность дорожного движения»	участник
Городской конкурс детского творчества «Сказка своими руками»	2 место
Городской конкурс ботанического рисунка «Портреты растений»	участник
Городской конкурс детского творчества «Сказка своими руками»	участник
Мой краснокнижный друг	участие
Городской конкурс детского творчества «Сказка своими руками»	участие
Лидер 21 века	участие
Дорога безопасности	победитель
Актерское мастерство	1 место
Пластунская тропа	победитель
Пластунская тропа	победитель
Игра-конкурс «Астра-природоведение для всех, 2021»	победитель
Игра-конкурс «Астра-природоведение для всех, 2021»	победитель
Международный конкурс «Цветущий османтус»	участник
Международный конкурс «Цветущий османтус»	участник
Международный конкурс «Цветущий османтус»	участник
Международный конкурс «Цветущий османтус»	участник
Международный конкурс «Цветущий османтус»	участник
Городской конкурс ботанического рисунка «Портреты растений»	2 место
Городской конкурс ботанического рисунка «Портреты растений»	участник

### 2.2.7. Самоопределение выпускников

Организация профориентационной работы в МБОУ «СОШ №26» является одним из направлений в структуре учебно-воспитательной работы и направлена на обеспечение социальных гарантий в вопросах профессионального самоопределения всех участников образовательного процесса. В школе утвержден план профориентационной работы, являющийся частью плана работы школы на текущий учебный год.

При организации профориентационной работы в школе соблюдаются следующие принципы:

1) **Систематичность и преемственность** - профориентационная работа не ограничивается работой только с обучающимися выпускных классов. Эта работа ведется с первого класса.

2) **Дифференцированный и индивидуальный подход** к обучающимся в зависимости от возраста и их интересов.

3) **Оптимальное сочетание** массовых, групповых и индивидуальных **форм** профориентационной работы с обучающимися и родителями.

4) **Взаимосвязь** школы, семьи, профессиональных учебных заведений и общественных организаций.

#### **Информационно-методическое обеспечение:**

В школе оформлен стенд «Я выбираю профессию», на сайте школы есть вся необходимая информация по профориентации для учащихся и их родителей.

#### **Работа с родителями (законными представителями):**

Важным звеном в профориентации является работа с родителями. Родители обычно принимают активное участие в определении жизненных и профессиональных планов своих детей. Вместе с тем, вопросы выбора профессии и определения путей образования представляет трудную задачу как для самих обучающихся, так и их родителей (законных представителей).

Классные руководители еженедельно прорабатывали вопросы о важности правильного выбора дальнейшего образования детей с учетом требований современного рынка труда. Проводилась работа по набору 10 класса на 2021-2022 учебный год.

#### **Работа, проведенная с обучающимися:**

Профориентационная работа в школе осуществляется с 1 класса по 11 класс:

- Организация и проведение классных часов по профориентации;
- Знакомство с профессиями при классно-урочной системе. Расширение знаний о профессиях;
- Организация и проведение встреч с представителями различных профессий;
- Организация и проведение викторин, дискуссий, круглых столов и тестов;
- Организация онлайн-экскурсий на предприятия Владимирской области;
- Организация выставки рисунков «Профессии родителей» (1-4 кл.);
- Участие обучающихся в днях открытых дверей учреждений среднего профессионального и высшего образования (Он-лайн формат);
- Проведение профориентационных недель (темы по плану);
- Участие в онлайн-уроках «ПроеКТОриЯ»;
- Участие в проекте «Лифт в будущее»;
- Участие в профориентационной олимпиаде с учениками 11 класса.

В соответствии с распоряжением департамента образования Владимирской области от 20.07.2022 № 673 «Об итогах областного конкурса на лучшую организацию профориентационной работы» школе выражена благодарность за качественную подготовку конкурсных материалов.

#### **Самоопределение выпускников 9-ых классов**

	2019-20	2020-21	2021-22
Остались в 10-ом классе СОШ № 26	11 (26%)	10 (23,2 %)	8 (28,5%)
Ушли в 10-ый класс другой школы	3	2	2 (7,1%)
колледж	27	38	15(53,5%)
Иное (ГИА в сентябре)	0	0	3

### 2.3. Анализ воспитательной работы

#### **Количество учащихся школы, состоящих на разных вида учета, за последние 3 года.**

Учебный год.	Вид учёта.		Всего учащихся.	% от общего числа обучающихся
	ПДН, КДНиЗП, ДеСОП	ВШУ		
2019/2020	9	9	9	1,6%
2020/2021	10	10	10	1,9%
2021/2022	7	7	7	1,3%

#### **Сравнительный анализ причин постановки учащихся школы на разные виды учета.**

Причина постановки на учет.	2019/2020	2020/2021	2021/2022
административное правонарушение (мелкое хулиганство, мелкое хищение)	0,3%	0,2%	0,1%
антиобщественное действие	-	-	-
распитие спиртных напитков	0,3%	0,3%	-
употребление токсических веществ	0,5%	-	-
кража, хищение личного имущества	0,4%	-	0,1%
уклонение от обучения	0,1%	0,1%	-
нарушение учебной дисциплины	-	-	-

#### **Организация питания детей**

	2019/2020 учебный год	2020/2021 учебный год	2021/2022 учебный год
Количество учащихся школы, получающих горячее питание	71%	69%	63%
В том числе учащихся: начальной школы;	79% (89,5)	99%	99%
основной школы;	60% (не менее 70%)	39%	38%
старшей школы.	43% (не менее 70%)	40%	19%

### 2.4. Кадровое обеспечение

Кадровый потенциал школы (педагогические работники) в 2022 году представлен 29 сотрудниками:

Директор – 1 чел.;

Заместители директора по УВР – 2 чел.;

Педагогические работники (учителя), в том числе находящиеся в отпуске: 24 чел.;

Иные, вспомогательные сотрудники – 2 чел.

**Состав по квалификационным категориям среди педагогических работников школы следующий:**

	высшая	первая	молодой специалист	Без категории
	%	%	%	
2016-2017	30	40	9	21
2017-2018	23	37	17	23
2018-2019	31	50	7	12
2019-2020	40,6	34,4	12,5	12,5
2020-2021	28	52	4	8
2021-2022	32	46	11	11

показатель		количество	%
Всего педагогических работников		26	
Образовательный ценз педагогических работников	- с высшим образованием	19	73
	- с незак. высшим образованием	1	0.4
	- со средним специальным образованием	6	23
	- с общим средним образованием	0	0
Педагогические и административно-хозяйственные работники, прошедшие за последние 5 лет повышение квалификации/профессиональную переподготовку по профилю педагогической деятельности или иной осуществляемой в образовательной организации деятельности,		0	
Состав педагогического коллектива по стажу работы	1-4 года	9	35
	5-10 лет	6	23
	11-20 лет	4	15
	Свыше 20 лет	7	27

## 2.5. Выводы и основные задачи на 2023 год

Анализ жизнедеятельности школы определил:

- МБОУ «СОШ №26» стабильно функционирует в режиме развития.
- Деятельность образовательного учреждения строится в соответствии с нормативно-правовой базой, соответствующей требованиям законодательства в сфере образования, существующей системе управления школой и способствует достижению поставленных перед ней целей и задач, запросам участников образовательных отношений, реализации компетенций общеобразовательной организации закреплённых в ст.26 ст.28. Федерального закона №273-ФЗ от 27.12.2012 «Об образовании в Российской Федерации»;
- Качество освоения обучающимися основных образовательных программ начального общего, основного общего и среднего общего образования соответствует требованиям Федерального государственного стандарта начального общего, основного общего образования и федерального компонента государственного образовательного стандарта общего образования.
- Педагогический коллектив образовательного учреждения определяет перспективы развития в соответствии с современными требованиями развития общества.
- МБОУ «СОШ №26» предоставляет доступное, качественное образование, воспитание и развитие обучающихся в безопасных, комфортных условиях.
- Повышается информационная открытость образовательного учреждения посредством проведения самообследования, отчет о котором ежегодно размещается на школьном сайте.



В ходе самообследования выявлены следующие проблемы:

- необходимость усиления контроля за:

а) реализацией общеобразовательных программ по учебным предметам в части достижения образовательных результатов и обратить внимание на повышение качественного показателя;

б) работой по реализации Плана мероприятий, утвержденного распоряжением Правительства России от 24 декабря 2013 № 2506-р о Концепции развития математического образования в Российской Федерации (приказ управления образования от 06.08.2014 № 886-п);

в) профориентационной работой с учащимися 8-9 класса;

- необходимость:

а) организации индивидуальной и групповой подготовки учащихся к сдаче экзамена по выбору в форме ЕГЭ и ОГЭ с учетом индивидуальных образовательных траекторий;

б) разработки комплекса дополнительных мер по работе с выпускниками 9, 11 классов, испытывающих затруднения в учебе, уделив особое внимание детям, попавшим в трудную жизненную ситуацию;

в) организации текущего и итогового контроля, систему выявления и ликвидации пробелов в осваиваемых математических компетенциях, начиная с 5 класса;

г) организации системной поддержки углубленного математического образования в 8-11 классах;

д) применения дифференцированного подхода в процессе обучения выпускников начальной школы: корректирование содержания рабочих программ по основным предметам согласно выявленным проблемам, выстраивание целостной системы внеурочной деятельности в единстве с урочной.

е) применения дифференцированного подхода в процессе дальнейшего обучения выпускников начальной школы: развитие механизмов поддержки

обучающихся, получивших качественное начальное образование, чтобы высокие результаты обучения в начальной школе не были потеряны при обучении на уровне основного общего образования, разработка индивидуальных траекторий для обучающихся, освоивших ООПНОО на низком уровне.

ж) совершенствование системы работы по выявлению, поддержке и развитию талантливых детей.

- необходимость улучшения материально – технической базы:

а) учебные кабинеты нуждаются в дальнейшем оснащении оборудованием;

б) требуется пополнение библиотечного фонда современными книжными изданиями классиков мировой художественной литературы, книжными изданиями современных авторов детской книги.

### **Основные задачи развития школы на 2023 год.**

- совершенствовать работу педагогического коллектива по формированию ключевых компетенций для повышения качества образования;
- совершенствовать систему работы с педагогическими кадрами по самооценке деятельности и повышению профессиональной компетенции;
- совершенствовать работу по предпрофильной и профильной ориентации учащихся для максимального раскрытия способностей и возможностей самореализации, правильного выбора дальнейшего профиля обучения и профессии;
- совершенствовать систему работы по организации духовно-нравственного и гражданско-патриотического воспитания;
- продолжить работу по формированию культуры здорового образа жизни и созданию целостной системы физкультурно-оздоровительной и спортивно-массовой работы в школе;
- привести материально-техническое обеспечение образовательной деятельности в соответствие с современными требованиями.

### III. Результаты анализа показателей деятельности организации

№ п/п	Показатели	Единица измерения
		2022
1.	Образовательная деятельность	
1.1	Общая численность учащихся	506
1.2	Численность учащихся по образовательной программе начального общего образования	216(42,7%)
1.3	Численность учащихся по образовательной программе основного общего образования	248 (49%)
1.4	Численность учащихся по образовательной программе среднего общего образования	40 (7,9%)
1.5	Численность/удельный вес численности учащихся, успевающих на "4" и "5" по результатам промежуточной аттестации, в общей численности учащихся	86 (17%)
1.6	Средний балл государственной итоговой аттестации выпускников 9 класса по русскому языку	3,8
1.7	Средний балл государственной итоговой аттестации выпускников 9 класса по математике	3,3
1.8	Средний балл единого государственного экзамена выпускников 11 класса по русскому языку	57
1.9	Средний балл единого государственного экзамена выпускников 11 класса по математике (базовый уровень)	3,7
1.10	Средний балл единого государственного экзамена выпускников 11 класса по математике (профильный уровень)	46
1.11	Численность/удельный вес численности выпускников 9 класса, получивших неудовлетворительные результаты на государственной итоговой аттестации по русскому языку, в общей численности выпускников 9 класса	1 (3,6%)
1.12	Численность/удельный вес численности выпускников 9 класса, получивших неудовлетворительные результаты на государственной итоговой аттестации по математике, в общей численности выпускников 9 класса	3 (10,7%)
1.13	Численность/удельный вес численности выпускников 11 класса, получивших результаты ниже установленного минимального количества баллов единого государственного экзамена по русскому языку, в общей численности выпускников 11 класса	1 (5,3%)
1.14	Численность/удельный вес численности выпускников 11 класса, получивших результаты ниже установленного минимального количества баллов единого государственного	2 (10,5%)

	экзамена по математике, в общей численности выпускников 11 класса	
1.15	Численность/удельный вес численности выпускников 9 класса, не получивших аттестаты об основном общем образовании, в общей численности выпускников 9 класса	3 (10,7%)
1.16	Численность/удельный вес численности выпускников 11 класса, не получивших аттестаты о среднем общем образовании, в общей численности выпускников 11 класса	2 (10,5%)
1.17	Численность/удельный вес численности выпускников 9 класса, получивших аттестаты об основном общем образовании с отличием, в общей численности выпускников 9 класса	0
1.18	Численность/удельный вес численности выпускников 11 класса, получивших аттестаты о среднем общем образовании с отличием, в общей численности выпускников 11 класса	1 (5,2%)
1.19	Численность/удельный вес численности учащихся, принявших участие в различных олимпиадах, смотрах, конкурсах, в общей численности учащихся	506 (100%)
1.20	Численность/удельный вес численности учащихся - победителей и призеров олимпиад, смотров, конкурсов, в общей численности учащихся, в том числе:	34 (6,7%)
1.20.1	Регионального уровня	3 (8,8%)
1.20.2	Федерального уровня	2 (5,8%)
1.20.3	Международного уровня	0
1.21	Численность/удельный вес численности учащихся, получающих образование с углубленным изучением отдельных учебных предметов, в общей численности учащихся	0
1.22	Численность/удельный вес численности учащихся, получающих образование в рамках профильного обучения, в общей численности учащихся	0
1.23	Численность/удельный вес численности обучающихся с применением дистанционных образовательных технологий, электронного обучения, в общей численности учащихся	0
1.24	Численность/удельный вес численности учащихся в рамках сетевой формы реализации образовательных программ, в общей численности учащихся	21 (4,2%)
1.25	Общая численность педагогических работников, в том числе:	22
1.26	Численность/удельный вес численности педагогических работников, имеющих высшее образование, в общей численности педагогических работников	19 (86,3%)

1.27	Численность/удельный вес численности педагогических работников, имеющих высшее образование педагогической направленности (профиля), в общей численности педагогических работников	19 (86,3%)
1.28	Численность/удельный вес численности педагогических работников, имеющих среднее профессиональное образование, в общей численности педагогических работников	3 (13,6%)
1.29	Численность/удельный вес численности педагогических работников, имеющих среднее профессиональное образование педагогической направленности (профиля), в общей численности педагогических работников	3 (13,6%)
1.30	Численность/удельный вес численности педагогических работников, которым по результатам аттестации присвоена квалификационная категория, в общей численности педагогических работников, в том числе:	20(90%)
1.20.1	Высшая	7(31,8%)
1.30.2	Первая	13(59,1%)
1.31	Численность/удельный вес численности педагогических работников в общей численности педагогических работников, педагогический стаж работы которых составляет:	
1.31.1	До 5 лет	5 (22,7%)
1.31.2	Свыше 30 лет	4 (20%)
1.32	Численность/удельный вес численности педагогических работников в общей численности педагогических работников в возрасте до 30 лет	6 (27,3%)
1.33	Численность/удельный вес численности педагогических работников в общей численности педагогических работников в возрасте от 55 лет	4 (20%)
1.34	Численность/удельный вес численности педагогических и административно-хозяйственных работников, прошедших за последние 5 лет повышение квалификации/профессиональную переподготовку по профилю педагогической деятельности или иной осуществляемой в образовательной организации деятельности, в общей численности педагогических и административно-хозяйственных работников	21 (72,4%)
1.35	Численность/удельный вес численности педагогических и административно-хозяйственных работников, прошедших повышение квалификации по применению в образовательном процессе федеральных государственных образовательных стандартов, в общей численности педагогических и административно-хозяйственных работников	19 (65,5%)
2.	Инфраструктура	
2.1	Количество компьютеров в расчете на одного учащегося	0,2

2.2	Количество экземпляров учебной и учебно-методической литературы из общего количества единиц хранения библиотечного фонда, состоящих на учете, в расчете на одного учащегося	11480 (22 экз. на одного ученика)
2.3	Наличие в образовательной организации системы электронного документооборота	да
2.4	Наличие читального зала библиотеки, в том числе:	да
2.4.1	С обеспечением возможности работы на стационарных компьютерах или использования переносных компьютеров	да
2.4.2	С медиатекой	нет
2.4.3	Оснащенного средствами сканирования и распознавания текстов	нет
2.4.4	С выходом в Интернет с компьютеров, расположенных в помещении библиотеки	да
2.4.5	С контролируемой распечаткой бумажных материалов	нет
2.5	Численность/удельный вес численности учащихся, которым обеспечена возможность пользоваться широкополосным Интернетом (не менее 2 Мб/с), в общей численности учащихся	506 (100%)
2.6	Общая площадь помещений, в которых осуществляется образовательная деятельность, в расчете на одного учащегося	2531 кв.м (4,7 кв.м на одного обучающегося)